

Transferências de Outras Instituições Públicas	0,00	0,00	0,00	0,00	0,00	0,00	0,00	0,00
Transferências do Exterior	0,00	0,00	0,00	0,00	0,00	0,00	0,00	0,00
Transferências de Pessoas Físicas	0,00	0,00	0,00	0,00	0,00	0,00	0,00	0,00
Transferências Provenientes de Depósitos Não identificados	0,00	0,00	0,00	0,00	0,00	0,00	0,00	0,00
OUTRAS RECEITAS DE CAPITAL	0,00	0,00	0,00	0,00	0,00	0,00	0,00	0,00
Integralização do Capital Social	0,00	0,00	0,00	0,00	0,00	0,00	0,00	0,00
Remuneração das Disponibilidades do Tesouro	0,00	0,00	0,00	0,00	0,00	0,00	0,00	0,00
Resgate de Títulos do Tesouro	0,00	0,00	0,00	0,00	0,00	0,00	0,00	0,00
Demais Receitas de Capital	0,00	0,00	0,00	0,00	0,00	0,00	0,00	0,00
RECEITAS (intra-orçamentárias) (II)	0,00	0,00	0,00	6,58	0,00	6,58	0,00	0,00
SUBTOTAL DAS RECEITAS (III) = (I + II)	10.200.000,00	10.200.000,00	670.984,83	6,58	670.984,83	6,58	9.529.015,17	
OPERAÇÕES DE CRÉDITO / REFINANCIAMENTO (IV)								
OPERAÇÕES DE CRÉDITO - MERCADO INTERNO								
Mobiliária								
Contratual								
OPERAÇÕES DE CRÉDITO - MERCADO EXTERNO								
Mobiliária								
Contratual								
SUBTOTAL COM REFINANCIAMENTO (V) = (III + IV)	10.200.000,00	10.200.000,00	670.984,83	6,58	670.984,83	6,58	9.529.015,17	
DÉFICIT (VI)	-	-	-	-	264.978,63	-	-	
TOTAL (VII) = (V+VI)	10.200.000,00	10.200.000,00	670.984,83	6,58	935.963,46	6,58	9.264.036,54	
SALDOS DE EXERCÍCIOS ANTERIORES (utilizados para créditos adicionais)	-	0,00	-	-	0,00	-	-	-
Recursos arrecadados em exercícios anteriores - RPPS	0,00	0,00	-	-	-	-	-	-
Superávit financeiro	-	0,00	-	-	0,00	-	-	-
Reabertura de créditos adicionais	-	0,00	-	-	0,00	-	-	-

DESPESAS ORÇAMENTÁRIAS	DOTAÇÃO		DESPESAS EMPENHADAS			SALDO (g)=(e-f)	DESPESAS LIQUIDADAS		SALDO (i)=(e-h)	DESPESAS PAGAS ATÉ O BIMESTRE (j)	INSCRITAS EM RESTOS A PAGAR NÃO PROCESSADOS (k)
	INICIAL	ATUALIZADA									
	(d)	(e)	NO BIMESTRE	ATÉ O BIMESTRE (f)	NO BIMESTRE		ATÉ O BIMESTRE (h)				
DESPESAS (exceto intr orçamentárias)(VIII)	10.200.000,00	10.200.000,00	5.459.944,84	5.459.944,84	4.740.055,16	935.963,46	935.963,46	9.264.036,54	316.000,57	4.523.981,38	
DESPESAS CORRENTES	9.742.000,00	9.764.600,00	5.459.944,84	5.459.944,84	4.304.655,16	935.963,46	935.963,46	8.828.636,54	316.000,57	4.523.981,38	
Pessoal e encargos so	4.540.000,00	4.540.000,00	4.114.000,00	4.114.000,00	426.000,00	537.064,83	537.064,83	4.002.935,17	274.746,73	3.576.935,17	
Outras despesas corre	5.202.000,00	5.224.600,00	1.345.944,84	1.345.944,84	3.878.655,16	398.898,63	398.898,63	4.825.701,37	41.253,84	947.046,21	
DESPESAS DE CAPITAL	458.000,00	435.400,00	0,00	0,00	435.400,00	0,00	0,00	435.400,00	0,00	0,00	
Investimentos	458.000,00	435.400,00	0,00	0,00	435.400,00	0,00	0,00	435.400,00	0,00	0,00	
DESPESAS (intra- orçamentárias)(IX)	0,00	0,00	0,00	0,00	0,00	0,00	0,00	0,00	0,00	0,00	
SUBTOTAL DAS DESPESAS(X)=(VIII+IX)	10.200.000,00	10.200.000,00	5.459.944,84	5.459.944,84	4.740.055,16	935.963,46	935.963,46	9.264.036,54	316.000,57	4.523.981,38	
AMORTIZAÇÃO DA DÍVIDA REFINANCIAMENTO (XI)											
AMORT. DA DÍVIDA INT											
Dívida mobiliária											
Outras dívidas											
AMORT. DA DÍVIDA EXT											
Dívida mobiliária											
Outras dívidas											
SUBTOTAL COM REFINANCI MENTO (XII)=(X+XI)	10.200.000,00	10.200.000,00	5.459.944,84	5.459.944,84	4.740.055,16	935.963,46	935.963,46	9.264.036,54	316.000,57	4.523.981,38	
SUPERAVIT (XIII)	-	-	-	-	-	-	0,00	-	-	-	
TOTAL (XIV)=(XII+XIII)	10.200.000,00	10.200.000,00	5.459.944,84	5.459.944,84	4.740.055,16	935.963,46	935.963,46	9.264.036,54	316.000,57	4.523.981,38	

Reserva do RPPS	0,00	0,00	0,00	0,00	0,00	0,00	0,00	0,00	0,00	0,00	0,00
RECEITAS ORÇAMENTÁRIAS	PREVISÃO INICIAL	PREVISÃO ATUALIZADA (a)	RECEITAS REALIZADAS				SALDO A REALIZAR (a-c)				
			NO BIMESTRE (b)	% b/a	ATÉ O BIMESTRE (c)	% c/a					
RECEITAS (intra-orçamentárias) (II)	0,00	0,00	0,00	6,58	0,00	6,58	0,00				
RECEITAS CORRENTES	0,00	0,00	0,00	0,00	0,00	0,00	0,00				
IMPOSTOS, TAXAS E CONTRIBUIÇÕES DE MELHORIA	0,00	0,00	0,00	0,00	0,00	0,00	0,00				
Impostos	0,00	0,00	0,00	0,00	0,00	0,00	0,00				
Taxas	0,00	0,00	0,00	0,00	0,00	0,00	0,00				
Contribuição de melhoria	0,00	0,00	0,00	0,00	0,00	0,00	0,00				
CONTRIBUIÇÕES	0,00	0,00	0,00	0,00	0,00	0,00	0,00				
Contribuições sociais	0,00	0,00	0,00	0,00	0,00	0,00	0,00				
Contribuições econômicas	0,00	0,00	0,00	0,00	0,00	0,00	0,00				
Contribuição para entidades privadas de serviços social e de formação profissional.	0,00	0,00	0,00	0,00	0,00	0,00	0,00				
Contribuição para o custeio do serviço de iluminação pública	0,00	0,00	0,00	0,00	0,00	0,00	0,00				
RECEITA PATRIMONIAL	0,00	0,00	0,00	0,00	0,00	0,00	0,00				
Exploração do Patrimônio Imobiliário do Estado	0,00	0,00	0,00	0,00	0,00	0,00	0,00				
Valores mobiliários	0,00	0,00	0,00	0,00	0,00	0,00	0,00				
Delegação de Serviços Públicos Mediante Concessão, Permissão, Autorização ou Licença.	0,00	0,00	0,00	0,00	0,00	0,00	0,00				
Exploração de Recursos Naturais.	0,00	0,00	0,00	0,00	0,00	0,00	0,00				
Exploração do Patrimônio Intangível.	0,00	0,00	0,00	0,00	0,00	0,00	0,00				
Cessão de Direitos.	0,00	0,00	0,00	0,00	0,00	0,00	0,00				
Demais Receitas Patrimoniais.	0,00	0,00	0,00	0,00	0,00	0,00	0,00				
RECEITA AGROPECUÁRIA	0,00	0,00	0,00	0,00	0,00	0,00	0,00				
RECEITA INDUSTRIAL	0,00	0,00	0,00	0,00	0,00	0,00	0,00				
RECEITA DE SERVIÇOS	0,00	0,00	0,00	0,00	0,00	0,00	0,00				
Serviços Administrativos e Comerciais Gerais	0,00	0,00	0,00	0,00	0,00	0,00	0,00				
Serviços e Atividades Referentes à Navegação e ao											

Transferências de Instituições Privadas	0,00	0,00	0,00	0,00	0,00	0,00	0,00	0,00
Transferências de Outras Instituições Públicas	0,00	0,00	0,00	0,00	0,00	0,00	0,00	0,00
Transferências do Exterior	0,00	0,00	0,00	0,00	0,00	0,00	0,00	0,00
Transferências de Pessoas Físicas	0,00	0,00	0,00	0,00	0,00	0,00	0,00	0,00
Transferências Provenientes de Depósitos Não identificados	0,00	0,00	0,00	0,00	0,00	0,00	0,00	0,00
OUTRAS RECEITAS DE CAPITAL	0,00	0,00	0,00	0,00	0,00	0,00	0,00	0,00
Integralização do Capital Social	0,00	0,00	0,00	0,00	0,00	0,00	0,00	0,00
Remuneração das Disponibilidades do Tesouro	0,00	0,00	0,00	0,00	0,00	0,00	0,00	0,00
Resgate de Títulos do Tesouro	0,00	0,00	0,00	0,00	0,00	0,00	0,00	0,00
Demais Receitas de Capital	0,00	0,00	0,00	0,00	0,00	0,00	0,00	0,00

DESPESAS INTRA-ORÇAMENTÁRIAS	DOTAÇÃO	DOTAÇÃO	DESPESAS EMPENHADAS		SALDO (g)=(e-f)	DESPESAS LIQUIDADAS		SALDO (i)=(e-h)	DESPESAS PAGAS ATÉ O BIMESTRE (j)	INSCRITAS EM RESTOS A PAGAR NÃO PROCESSADOS (k)
	INICIAL (d)	ATUALIZADA (e)	NO BIMESTRE	ATÉ O BIMESTRE (f)		NO BIMESTRE	ATÉ O BIMESTRE (h)			
DESPESAS (intra-orçamentárias)(IX)	0,00	0,00	0,00	0,00	0,00	0,00	0,00	0,00	0,00	0,00
DESPESAS CORRENTES	0,00	0,00	0,00	0,00	0,00	0,00	0,00	0,00	0,00	0,00
DESPESAS DE CAPITAL	0,00	0,00	0,00	0,00	0,00	0,00	0,00	0,00	0,00	0,00

FONTE: SISTEMA: Aspec Informática - UNIDADE RESPONSÁVEL: Consórcio Pub. de Saúde da Microrregião de Acaraú - DATA DA EMISSÃO: 28/02/2018 - HORA DA EMISSÃO: 15:24:12

Notas: (*) - No modelo da STN inexistente coluna para reduções de dotação. Por este motivo, as reduções foram deduzidas na própria coluna de 'Créditos adicionais', motivo pelo qual esta coluna poderá conter valores negativos, não sendo portanto nenhum erro ser exibido valores negativos na coluna 'Créditos adicionais'.

Ceará
Consórcio Pub. de Saúde da Microrregião de Acaraú
Consórcio Pub. de Saúde da Microrregião de Acaraú

RELATÓRIO RESUMIDO DA EXECUÇÃO ORÇAMENTÁRIA
BALANÇO ORÇAMENTÁRIO
ORÇAMENTOS FISCAL E DA SEGURIDADE SOCIAL
1º bimestre de 2018 (Janeiro a Fevereiro)

Pag.: 0008



PAULO SÉRGIO GOMES DE ANDRADE FILHO
DIRETOR EXECUTIVO



EIRELI CONTROLADORIA GOVERNAMENTAL EIRELI
ESCRITÓRIO CONTÁBIL CRC-PJ 920

RREO - Anexo 2 (LRF, Art.52, inciso II, alínea 'c')

R\$ 1,00

FUNÇÃO / SUBFUNÇÃO	DOTAÇÃO INICIAL	DOTAÇÃO ATUALIZADA (a)	DESPESAS EMPENHADAS			SALDO (c) = (a-b)	DESPESAS LIQUIDADAS			SALDO (e) = (a-d)	INSCRITAS EM RESTOS A PAGAR NÃO PROCESSADOS (f)
			NO BIMESTRE	ATÉ O BIMESTRE (b)	%(b/total b)		NO BIMESTRE	ATÉ O BIMESTRE (d)	%(d/total d)		
DESPESAS (EXCETO INTRA-ORÇAMENTARIAS) (I)	10.200.000,00	10.200.000,00	5.459.944,84	5.459.944,84	100,00	4.740.055,16	935.963,46	935.963,46	100,00	9.264.036,54	4.523.981,38
SAÚDE	10.200.000,00	10.200.000,00	5.459.944,84	5.459.944,84	100,00	4.740.055,16	935.963,46	935.963,46	100,00	9.264.036,54	4.523.981,38
Assistência Hospitalar e A Demais Subfunções	8.711.000,00	8.592.400,00	4.774.631,82	4.774.631,82	87,45	3.817.768,18	810.668,39	810.668,39	86,61	7.781.731,61	3.963.963,43
	1.489.000,00	1.607.600,00	685.313,02	685.313,02	12,55	922.286,98	125.295,07	125.295,07	13,39	1.482.304,93	560.017,95
DESPESAS (INTRA-ORÇAMENTARIAS) (II)	0,00	0,00	0,00	0,00	0,00	0,00	0,00	0,00	0,00	0,00	0,00
TOTAL (III) = (I + II)	10.200.000,00	10.200.000,00	5.459.944,84	5.459.944,84	100,00	4.740.055,16	935.963,46	935.963,46	100,00	9.264.036,54	4.523.981,38


FONTE: SISTEMA: Aspec Informática - UNIDADE RESPONSÁVEL: Consórcio Pub. de Saúde da Microrregião de Acaraú - DATA DA EMISSÃO: 28/02/2018 - HORA DA EMISSÃO: 15:24:28


RREO - Anexo 2 (LRF, Art.52, inciso II, alínea 'c')

R\$ 1,00

FUNÇÃO / SUBFUNÇÃO - INTRA	DOTAÇÃO INICIAL	DOTAÇÃO ATUALIZADA (a)	DESPESAS EMPENHADAS			SALDO (c) = (a-b)	DESPESAS LIQUIDADAS			SALDO (e) = (a-d)	INSCRITAS EM RESTOS A PAGAR NÃO PROCESSADOS (f)
			NO BIMESTRE	ATÉ 0 BIMESTRE (b)	%(b/total) b		NO BIMESTRE	ATÉ 0 BIMESTRE (d)	%(d/total) d		
DESPESAS (INTRA-ORÇAMENTARIAS) (II)	0,00	0,00	0,00	0,00	0,00	0,00	0,00	0,00	0,00	0,00	0,00

FONTE: SISTEMA: Aspec Informática - UNIDADE RESPONSÁVEL: Consórcio Pub. de Saúde da Microrregião de Acaraú - DATA DA EMISSÃO: 28/02/2018 - HORA DA EMISSÃO: 15:24:28


 PAULO SÉRGIO GOMES DE ANDRADE FILHO
 DIRETOR EXECUTIVO


 E.A. CONTROLADORIA GOVERNAMENTAL EIRELI
 ESCRITÓRIO CONTÁBIL CRC-PJ 920

ESPECIFICAÇÃO	EVOLUÇÃO DA RECEITA REALIZADA NOS ÚLTIMOS 12 MESES						
	Mar/2017	Abr/2017	Mai/2017	Jun/2017	Jul/2017	Ago/2017	Set/2017
RECEITAS CORRENTES (I)	628.813,29	1.076.378,20	664.372,47	1.728.672,34	615.859,07	861.089,73	762.764,96
Impostos, Taxas e Contribuições de Melho	0,00	0,00	0,00	0,00	0,00	0,00	0,00
IPTU	0,00	0,00	0,00	0,00	0,00	0,00	0,00
ISS	0,00	0,00	0,00	0,00	0,00	0,00	0,00
ITBI	0,00	0,00	0,00	0,00	0,00	0,00	0,00
IRRF	0,00	0,00	0,00	0,00	0,00	0,00	0,00
Outros Impostos, Taxas e Contribuições	0,00	0,00	0,00	0,00	0,00	0,00	0,00
Contribuições	0,00	0,00	0,00	0,00	0,00	0,00	0,00
Receita Patrimonial	234,16	440,57	147,34	687,47	286,94	415,86	134,78
Rendimentos de Aplicação Financeira	0,00	0,00	0,00	0,00	0,00	0,00	0,00
Outras Receitas Patrimoniais	234,16	440,57	147,34	687,47	286,94	415,86	134,78
Receita agropecuária	0,00	0,00	0,00	0,00	0,00	0,00	0,00
Receita industrial	0,00	0,00	0,00	0,00	0,00	0,00	0,00
Receita de serviços	0,00	0,00	0,00	0,00	0,00	0,00	0,00
Transferências correntes	628.547,90	1.075.937,63	664.225,13	1.727.984,87	615.572,13	853.323,31	762.458,71
Cota-parte do FPM	0,00	0,00	0,00	0,00	0,00	0,00	0,00
Cota-parte do ICMS	0,00	0,00	0,00	0,00	0,00	0,00	0,00
Cota-parte do IPVA	0,00	0,00	0,00	0,00	0,00	0,00	0,00
Cota-parte do ITR	0,00	0,00	0,00	0,00	0,00	0,00	0,00
Transferências da LC 87/96	0,00	0,00	0,00	0,00	0,00	0,00	0,00
Transferências da LC 61/89	0,00	0,00	0,00	0,00	0,00	0,00	0,00
Transferências do Fundeb	0,00	0,00	0,00	0,00	0,00	0,00	0,00
Outras transferências correntes	628.547,90	1.075.937,63	664.225,13	1.727.984,87	615.572,13	853.323,31	762.458,71
Outras receitas correntes	31,23	0,00	0,00	0,00	0,00	7.350,56	171,47
DEDUÇÕES (II)	0,00	0,00	0,00	0,00	0,00	0,00	0,00
Contrib. do servidor para o plano de pr	0,00	0,00	0,00	0,00	0,00	0,00	0,00
Comp. financ. entre regimes de previdên	0,00	0,00	0,00	0,00	0,00	0,00	0,00
Ded. de receita para formação do Fundeb	0,00	0,00	0,00	0,00	0,00	0,00	0,00
RECEITA CORRENTE LÍQUIDA (III)=(I-II)	628.813,29	1.076.378,20	664.372,47	1.728.672,34	615.859,07	861.089,73	762.764,96

Ceará
Consórcio Pub. de Saúde da Microrregião de Acaraú
Consórcio Pub. de Saúde da Microrregião de Acaraú

RELATÓRIO RESUMIDO DA EXECUÇÃO ORÇAMENTÁRIA
DEMONSTRATIVO DA RECEITA CORRENTE LÍQUIDA
ORÇAMENTO FISCAL E DA SEGURIDADE SOCIAL
1º bimestre de 2018 (até Fevereiro)

Pag.: 0002

RREO - ANEXO 3 (LRF, Art.53, inciso I)

R\$ 1,00

ESPECIFICAÇÃO	EVOLUÇÃO DA RECEITA REALIZADA NOS ÚLTIMOS 12 MESES					TOTAL (ÚLTIMOS 12 MESES)	PREVISÃO ATUALIZADA EXERCÍCIO
	Out/2017	Nov/2017	Dez/2017	Jan/2018	Fev/2018		
RECEITAS CORRENTES (I)	773.230,55	762.615,11	874.748,19	335.494,24	335.490,59	9.419.528,74	10.200.000,00
Impostos, Taxas e Contribuições de Melho	0,00	0,00	0,00	0,00	0,00	0,00	0,00
IPTU	0,00	0,00	0,00	0,00	0,00	0,00	0,00
ISS	0,00	0,00	0,00	0,00	0,00	0,00	0,00
ITBI	0,00	0,00	0,00	0,00	0,00	0,00	0,00
IRRF	0,00	0,00	0,00	0,00	0,00	0,00	0,00
Outros Impostos, Taxas e Contribuições	0,00	0,00	0,00	0,00	0,00	0,00	0,00
Contribuições	0,00	0,00	0,00	0,00	0,00	0,00	0,00
Receita Patrimonial	172,10	156,40	91,44	34,28	30,63	2.831,97	30.000,00
Rendimentos de Aplicação Financeira	0,00	0,00	0,00	34,28	30,63	64,91	30.000,00
Outras Receitas Patrimoniais	172,10	156,40	91,44	0,00	0,00	2.767,06	0,00
Receita agropecuária	0,00	0,00	0,00	0,00	0,00	0,00	0,00
Receita industrial	0,00	0,00	0,00	0,00	0,00	0,00	0,00
Receita de serviços	0,00	0,00	0,00	0,00	0,00	0,00	0,00
Transferências correntes	762.458,71	762.458,71	874.656,75	335.459,96	335.459,96	9.398.543,77	10.170.000,00
Cota-parte do FPM	0,00	0,00	0,00	0,00	0,00	0,00	0,00
Cota-parte do ICMS	0,00	0,00	0,00	0,00	0,00	0,00	0,00
Cota-parte do IPVA	0,00	0,00	0,00	0,00	0,00	0,00	0,00
Cota-parte do ITR	0,00	0,00	0,00	0,00	0,00	0,00	0,00
Transferências da LC 87/96	0,00	0,00	0,00	0,00	0,00	0,00	0,00
Transferências da LC 61/89	0,00	0,00	0,00	0,00	0,00	0,00	0,00
Transferências do Fundeb	0,00	0,00	0,00	0,00	0,00	0,00	0,00
Outras transferências correntes	762.458,71	762.458,71	874.656,75	335.459,96	335.459,96	9.398.543,77	10.170.000,00
Outras receitas correntes	10.599,74	0,00	0,00	0,00	0,00	18.153,00	0,00
DEDUÇÕES (II)	0,00	0,00	0,00	0,00	0,00	0,00	0,00
Contrib. do servidor para o plano de pr	0,00	0,00	0,00	0,00	0,00	0,00	0,00
Comp. financ. entre regimes de previdên	0,00	0,00	0,00	0,00	0,00	0,00	0,00
Ded. de receita para formação do Fundeb	0,00	0,00	0,00	0,00	0,00	0,00	0,00
RECEITA CORRENTE LÍQUIDA (III)=(I-II)	773.230,55	762.615,11	874.748,19	335.494,24	335.490,59	9.419.528,74	10.200.000,00

Ceará
Consórcio Pub. de Saúde da Microrregião de Acaraú
Consórcio Pub. de Saúde da Microrregião de Acaraú

RELATÓRIO RESUMIDO DA EXECUÇÃO ORÇAMENTÁRIA
DEMONSTRATIVO DA RECEITA CORRENTE LÍQUIDA
ORÇAMENTO FISCAL E DA SEGURIDADE SOCIAL
1º bimestre de 2018 (até Fevereiro)

Pag.: 0004

RREO - ANEXO 3 (LRF, Art.53, inciso I)

R\$ 1,00

FONTE: SISTEMA: Aspec Informática - UNIDADE RESPONSÁVEL: Consórcio Pub. de Saúde da Microrregião de Acaraú - DATA DA EMISSÃO: 28/02/2018 - HORA DA EMISSÃO: 16:42:48



PAULO SÉRGIO GOMES DE ANDRADE FILHO
DIRETOR EXECUTIVO



EZ CONTROLADORIA GOVERNAMENTAL EIRELI
ESCRITORIO CONTABIL CRC-PJ 920

RREO - ANEXO 7 (LRF, Art 53, inciso V)

R\$ 1,00

PODER / ÓRGÃO	RESTOS A PAGAR PROCESSADOS E NÃO PROCESSADOS LIQUIDADOS EM EXERCÍCIOS ANTERIORES				
	INSCRITOS		PAGOS (c)	CANCELADOS (d)	SALDO (e) = (a+b)-(c+d)
	EM EXERCÍCIOS ANTERIORES (a)	EM 31 DE DEZ. EXERC. ANTERIOR (b)			
RESTOS A PAGAR (EXCETO INTRA-ORÇAMENTÁRIO (I)	600,00	1.167.636,36	409.918,32	0,00	758.318,04
Executivo	600,00	1.167.636,36	409.918,32	0,00	758.318,04
2016-Cons. Pub de Saúde da Microre. de A	600,00	0,00	0,00	0,00	600,00
2017-Cons. Pub de Saúde da Microre. de A	0,00	1.167.636,36	409.918,32	0,00	757.718,04
Legislativo	0,00	0,00	0,00	0,00	0,00
Judiciário	0,00	0,00	0,00	0,00	0,00
Munistério Público	0,00	0,00	0,00	0,00	0,00
RESTOS A PAGAR (INTRA-ORÇAMENTÁRIO (II)	0,00	0,00	0,00	0,00	0,00
TOTAL (III)=(I)+(II)	600,00	1.167.636,36	409.918,32	0,00	758.318,04

RELATÓRIO RESUMIDO DA EXECUÇÃO ORÇAMENTÁRIO
 DEMONSTRATIVO DOS RESTOS A PAGAR
 POR PODER E ÓRGÃO
 ORÇAMENTOS FISCAL E DA SEGURIDADE SOCIAL
 1º bimestre de 2018 (Janeiro a Fevereiro)

RREO - ANEXO 7 (LRF, Art 53, inciso V)

R\$ 1,00

PODER / ÓRGÃO	RESTOS A PAGAR NÃO PROCESSADOS							SALDO TOTAL (l) = (e)+(k)
	INSCRITOS		LIQUIDADOS (h)	PAGOS (i)	CANCELADOS (j)	SALDO (k) = (f+g)-(i+j)		
	EM EXERCÍCIOS ANTERIORES (f)	EM 31 DE DEZ. EXERC. ANTERIOR (g)						
RESTOS A PAGAR (EXCETO INTRA-ORÇAMENTÁRIO (I))	0,00	5.052,00	5.052,00	0,00	0,00	5.052,00	763.370,04	
Executivo	0,00	5.052,00	5.052,00	0,00	0,00	5.052,00	763.370,04	
2016-Cons. Pub de Saúde da Microre. de A	0,00	0,00	0,00	0,00	0,00	0,00	600,00	
2017-Cons. Pub de Saúde da Microre. de A	0,00	5.052,00	5.052,00	0,00	0,00	5.052,00	762.770,04	
Legislativo	0,00	0,00	0,00	0,00	0,00	0,00	0,00	
Judiciário	0,00	0,00	0,00	0,00	0,00	0,00	0,00	
Munistério Público	0,00	0,00	0,00	0,00	0,00	0,00	0,00	
RESTOS A PAGAR (INTRA-ORÇAMENTÁRIO (II))	0,00	0,00	0,00	0,00	0,00	0,00	0,00	
TOTAL (III)=(I)+(II)	0,00	5.052,00	5.052,00	0,00	0,00	5.052,00	763.370,04	

Ceará
 Consórcio Pub. de Saúde da Microrregião de Acaraú
 Consórcio Pub. de Saúde da Microrregião de Acaraú

RELATÓRIO RESUMIDO DA EXECUÇÃO ORÇAMENTÁRIO
 DEMONSTRATIVO DOS RESTOS A PAGAR
 POR PODER E ÓRGÃO
 ORÇAMENTOS FISCAL E DA SEGURIDADE SOCIAL
 1º bimestre de 2018 (Janeiro a Fevereiro)

RREO - ANEXO 7 (LRF, Art 53, inciso V)

R\$ 1,00

PODER / ÓRGÃO	RESTOS A PAGAR PROCESSADOS E NÃO PROCESSADOS LIQUIDADOS EM EXERCÍCIOS ANTERIORES				
	INSCRITOS		PAGOS	CANCELADOS	SALDO
	EM EXERCÍCIOS ANTERIORES	EM 31 DE DEZ. EXERC. ANTERIOR			
	(a)	(b)	(c)	(d)	(e) = (a+b)-(c+d)
RESTOS A PAGAR (INTRA-ORÇAMENTÁRIO (II))	0,00	0,00	0,00	0,00	0,00

Ceará
 Consórcio Pub. de Saúde da Microrregião de Acaraú
 Consórcio Pub. de Saúde da Microrregião de Acaraú

RELATÓRIO RESUMIDO DA EXECUÇÃO ORÇAMENTÁRIO
 DEMONSTRATIVO DOS RESTOS A PAGAR
 POR PODER E ÓRGÃO
 ORÇAMENTOS FISCAL E DA SEGURIDADE SOCIAL
 1º bimestre de 2018 (Janeiro a Fevereiro)

RREO - ANEXO 7 (LRF, Art 53, inciso V)

R\$ 1,00

PODER / ÓRGÃO	RESTOS A PAGAR NÃO PROCESSADOS							
	INSCRITOS		LIQUIDADOS (h)	PAGOS (i)	CANCELADOS (j)	SALDO (k) = (f+g)-(i+j)	SALDO TOTAL (l) = (e)+(k)	
	EM EXERCÍCIOS ANTERIORES (f)	EM 31 DE DEZ. EXERC. ANTERIOR (g)						
RESTOS A PAGAR (INTRA-ORÇAMENTÁRIO (II))	0,00	0,00	0,00	0,00	0,00	0,00	0,00	

FONTE: SISTEMA: Aspec Informática - UNIDADE RESPONSÁVEL: Consórcio Pub. de Saúde da Microrregião de Acaraú - DATA DA EMISSÃO: 28/02/2018 - HORA DA EMISSÃO: 16:43:07

NOTAS: - Os movimentos de 'liquidação de restos a pagar', 'anulação de liquidação de restos a pagar', 'anulação de pagamento' e 'reinscrição' não possuem colunas específicas neste modelo do STN, tendo sido alocados na coluna mais semelhante.

- Mesmo que o balanço de 2018 esteja encerrado, neste relatório não constam os restos a pagar inscritos em 2018.

PAULO SÉRGIO GOMES DE ANDRADE FILHO
 DIRETOR EXECUTIVO

E2 CONTROLADORIA GOVERNAMENTAL EIRELI
 ESCRITÓRIO CONTÁBIL CRC-PJ 920

RREO - ANEXO 8 (LDB, Art.72)

R\$ 1,00

RECEITAS DO ENSINO

RECEITA RESULTANTE DE IMPOSTOS (caput do art. 212 da Constituição)	PREVISÃO	PREVISÃO	RECEITAS REALIZADAS	
	INICIAL	ATUALIZADA (a)	ATÉ O BIMESTRE (b)	% (c) = (b/a)x100
1 - RECEITAS DE IMPOSTOS	0,00	0,00	0,00	0,00
1.1 - Receita resultante do imposto sobre a propriedade predial e territorial urban	0,00	0,00	0,00	0,00
1.1.1 - IPTU	0,00	0,00	0,00	0,00
1.1.2 - Multas, Juros de Mora, Dividas Ativa e Outros Encargos do IPTU	0,00	0,00	0,00	0,00
1.2 - Receita resultante do imposto sobre transmissão 'inter vivos' - ITBI	0,00	0,00	0,00	0,00
1.2.1 - ITBI	0,00	0,00	0,00	0,00
1.2.2 - Multas, Juros de Mora, Dividas Ativa e Outros Encargos do ITBI	0,00	0,00	0,00	0,00
1.3 - Receita resultante do imposto sobre serviços de qualquer natureza - ISS	0,00	0,00	0,00	0,00
1.3.1 - ISS	0,00	0,00	0,00	0,00
1.3.2 - Multa, juros de mora, atualização monetária e outros encargos da dívida ativa do ISS	0,00	0,00	0,00	0,00
1.4 - Receita resultante do imposto de renda retido na fonte - IRRF	0,00	0,00	0,00	0,00
1.5 - Receita resultante do imposto territorial rural - ITR	0,00	0,00	0,00	0,00
1.5.1 - ITR	0,00	0,00	0,00	0,00
1.5.2 - Multa, juros de mora, atualização monetária e outros encargos da dívida ativa do ITR	0,00	0,00	0,00	0,00
2 - RECEITA DE TRANSFERÊNCIAS CONSTITUCIONAIS E LEGAIS	0,00	0,00	0,00	0,00
2.1 - Cota parte do FPM	0,00	0,00	0,00	0,00
2.1.1 - Parcela referente à CF, art. 159, I, alínea b	0,00	0,00	0,00	0,00
2.2 - Cota parte do ICMS	0,00	0,00	0,00	0,00
2.3 - ICMS - desoneração - L.C. 87/1996	0,00	0,00	0,00	0,00
2.4 - Cota parte IPI - Exportação	0,00	0,00	0,00	0,00
2.5 - Cota parte ITR	0,00	0,00	0,00	0,00
2.6 - Cota parte IPVA	0,00	0,00	0,00	0,00
2.7 - Cota parte IOF-ouro	0,00	0,00	0,00	0,00

10.4 - Cota-parte IPI destinado ao Fundeb (20% de 2.4)	0,00	0,00	0,00	0,00
10.5 - Cota-parte ITR destinado ao Fundeb (20% de ((1.5 - 1.5.5) + 2.5))	0,00	0,00	0,00	0,00
10.6 - Cota-parte IPVA destinado ao Fundeb (20% de 2.6)	0,00	0,00	0,00	0,00
11 - RECEITAS RECEBIDAS DO FUNDEB	0,00	0,00	0,00	0,00
11.1 - Transferência de recursos do Fundeb	0,00	0,00	0,00	0,00
11.2 - Complementação da União ao Fundeb	0,00	0,00	0,00	0,00
11.3 - Receita de aplicação financeira dos recursos do Fundeb	0,00	0,00	0,00	0,00
12 - RESULTADO LÍQUIDO DAS TRANSFERÊNCIAS DO FUNDEB (11.1 - 10)	0,00	0,00	0,00	0,00

[SE RESULTADO LÍQUIDO DA TRANSFERÊNCIA (12)>0] = ACRÉSCIMO RESULTANTE DAS TRANSFERÊNCIAS DO FUNDEB

[SE RESULTADO LÍQUIDO DA TRANSFERÊNCIA (12)<0] = DECRÉSCIMO RESULTANTE DAS TRANSFERÊNCIAS DO FUNDEB

DESPESAS DO FUNDEB	DOTAÇÃO INICIAL	DOTAÇÃO ATUALIZADA (d)	DESPESAS EMPENHADAS		DESPESAS LIQUIDADAS	
			ATÉ O BIMESTRE (e)	% (f)=(e/d)x100	ATÉ O BIMESTRE (g)	% (h)=(g/d)x100
13-PAGAMENTO DOS PROFESSORIAS DO MAGISTÉRIO	0,00	0,00	0,00	0,00	0,00	0,00
13.1 - Com educação infantil	0,00	0,00	0,00	0,00	0,00	0,00
13.2 - Com ensino fundamental	0,00	0,00	0,00	0,00	0,00	0,00
14-OUTRAS DESPESAS	0,00	0,00	0,00	0,00	0,00	0,00
14.1 - Com educação infantil	0,00	0,00	0,00	0,00	0,00	0,00
14.2 - Com ensino fundamental	0,00	0,00	0,00	0,00	0,00	0,00
15 - Total das despesas do Fundeb	0,00	0,00	0,00	0,00	0,00	0,00
DEDUÇÕES PARA FINS DO LIMITE DO FUNDEB			VALOR			
16-Restos a pagar inscritos no exercício sem disponibilidade financeira de recursos do Fundeb			0,00			

22.2 - Pré-escola		0,00		0,00		0,00		0,00		0,00		0,00	
22.2.1 - Despesas custeadas com recursos do FUNDEB		0,00		0,00		0,00		0,00		0,00		0,00	
22.2.2 - Despesas custeadas com outros recursos de impostos		0,00		0,00		0,00		0,00		0,00		0,00	
23-Ensino fundamental		0,00		0,00		0,00		0,00		0,00		0,00	
23.1 - Despesas custeadas com recursos do Fundeb		0,00		0,00		0,00		0,00		0,00		0,00	
23.2 - Despesas custeadas com outros recursos de impostos		0,00		0,00		0,00		0,00		0,00		0,00	
24-Ensino médio		0,00		0,00		0,00		0,00		0,00		0,00	
25-Ensino superior		0,00		0,00		0,00		0,00		0,00		0,00	
26-Ensino profissional não integrado ao ensino regular		0,00		0,00		0,00		0,00		0,00		0,00	
27-Outras		0,00		0,00		0,00		0,00		0,00		0,00	
28 - Total de despesas com ações típicas de MDE (22+23+24+25+26+27)		0,00		0,00		0,00		0,00		0,00		0,00	
DEDUÇÕES CONSIDERADAS PARA FINS DO LIMITE CONSTITUCIONAL											VALOR		
29-Resultado líquido das transferências do Fundeb = (12)												0,00	
30-Despesas custeadas com a complementação do Fundeb no exercício												0,00	
31-Receita de aplicação financeira dos recursos do Fundeb até o bimestre = (49)												0,00	
32-Despesas custeadas com superavit financeiro do exercício anterior do Fundeb												0,00	
33-Despesas custeadas com o 'superavit' financeiro do exercício anterior, de outros recursos de impostos												0,00	
34-Restos a pagar inscritos no exercício sem disponibilidade financeira, de recursos de impostos vinculados ao ensino												0,00	
35-Cancelamento no exercício de restos a pagar inscritos com dispon. de recursos de impostos vinculados ao ensino = (45j)												0,00	
36-Total das deduções para fins do limite constitucional(29+30+31+32+33+34+35)												0,00	
37-Total das despesas para fins de limite ((22 + 23) - 36)												0,00	
38-Percentual de aplicação em MDE sobre a receita líquida de impostos ((37)/(3) x 100)% - Limite constitucional 25%												0,00	

OUTRAS INFORMAÇÕES PARA CONTROLE

OUTRAS DESPESAS CUSTEADAS COM RECEITAS ADICIONAIS PARA FINANCIAMENTO DO ENSINO	DOTAÇÃO INICIAL	DOTAÇÃO ATUALIZADA (d)	DESPESAS EMPENHADAS		DESPESAS LIQUIDADAS	
			ATÉ O BIMESTRE	%	ATÉ O BIMESTRE	%
			(e)	(f)=(e/d)x100	(g)	(h)=(g/d)x100
39 - Despesas custeadas com a aplicação financeira de outros recursos de impostos vinculados ao ensino	0,00	0,00	0,00	0,00	0,00	0,00
40 - Despesas custeadas com a contribuição social do salário-educação	0,00	0,00	0,00	0,00	0,00	0,00
41 - Despesas custeadas com operações de crédito	0,00	0,00	0,00	0,00	0,00	0,00
42 - Despesas custeadas com outras receitas para financiamento do ensino	0,00	0,00	0,00	0,00	0,00	0,00
43 - Total das outras despesas custeadas com receitas adicionais para financiamento do ensino (39+40+41+42)	0,00	0,00	0,00	0,00	0,00	0,00
44 - Total geral das despesas com educação (44)=(28+43)	0,00	0,00	0,00	0,00	0,00	0,00

RESTOS A PAGAR INSCRITOS COM DISPONIBILIDADE FINANCEIRA DE RECURSOS DE IMPOSTOS VINCULADOS AO ENSINO	SALDO ATÉ	CANCELADO
	O BIMESTRE	EM 2018 (j)
45 - Restos a pagar de despesas com MDE	0,00	0,00
45.1 - Executadas com recursos de impostos vinculados ao ensino	0,00	0,00
45.2 - Executadas com recursos do FUNDEB	0,00	0,00

CONTROLE DA DISPONIBILIDADE FINANCEIRA	FUNDEB	SALÁRIO EDUCAÇÃO
	46-DISPONIBILIDADE FINANCEIRA EM 31 DE DEZEMBRO DE 2017	0,00
47-(+) INGRESSO DE RECURSOS ATÉ O BIMESTRE	0,00	0,00

48-(-) PAGAMENTOS EFETUADOS ATÉ O BIMESTRE		0,00		0,00	
48.1-(-) Orçamento do exercício		0,00		0,00	
48.2-(-) Restos a pagar		0,00		0,00	
49-(+) RECEITA DE APLICAÇÃO FINANCEIRA DOS RECURSOS ATÉ O BIMESTRE		0,00		0,00	
50-(-)DISPONIBILIDADE FINANCEIRA ATÉ O BIMESTRE		0,00		0,00	
51-(+) Ajustes		0,00		0,00	
51.1 - Retenções		0,00		0,00	
51.2 - Conciliação bancária		0,00		0,00	
52-(-)SALDO FINANCEIRO CONCILIADO		0,00		0,00	

FONTE: SISTEMA: Aspec Informática - UNIDADE RESPONSÁVEL: Consórcio Pub. de Saúde da Microrregião de Acaraú - DATA DA EMISSÃO: 28/02/2018 - HORA DA EMISSÃO: 16:45:53

Notas: Limites mínimos anuais a serem cumpridos no encerramento do exercício

Art. 21. Inciso 2º, Lei 11.494/2007: Até 5% dos recursos recebidos à conta dos fundos, inclusive relativos à complementação da união recebidos nos termos do Inciso 1º do art. 6º desta Lei, poderão ser utilizados no 1º trimestre do exercício imediatamente subsequente, mediante abertura de crédito adicional.


Caput do Artigo 212 da CF/1988.

Os valores referentes à parcela dos restos a pagar inscritos em disponibilidade financeira vinculada à educação deverão ser informadas somente no RREO do último bimestre do exercício.

Limites mínimos anuais a serem cumpridos no encerramento do exercício, no âmbito de atuação prioritária, conforme LDB, art. 11, V.

Nos cinco primeiros bimestres do exercício o acompanhamento poderá ser feito com base na despesa empenhada ou na despesa liquidada. No último bimestre do exercício, o valor deverá corresponder ao total da despesa empenhada.

Essa coluna poderá ser apresentada somente no último bimestre.



PAULO SÉRGIO GOMES DE ANDRADE FILHO
DIRETOR EXECUTIVO



E2 CONTROLADORIA GOVERNAMENTAL EIRELI
ESCRITÓRIO CONTÁBIL CRC-PJ 920

RREO - ANEXO 12 (LC 141/2012, art.35)

R\$ 1,00

RECEITAS PARA APURAÇÃO DA APLICAÇÃO EM AÇÕES E SERVIÇOS PÚBLICOS DE SAÚDE	PREVISÃO INICIAL	PREVISÃO ATUALIZADA (a)	RECEITAS REALIZADAS	
			ATÉ O BIMESTRE (b)	% (b/a)x100
RECEITAS DE IMPOSTOS LÍQUIDA (I)	0,00	0,00	0,00	0,00
Imposto Predial e Territorial Urbano - IPTU	0,00	0,00	0,00	0,00
Imposto Sobre Transmissão de Bens Intervivos - ITBI	0,00	0,00	0,00	0,00
Imposto Sobre Serviços de Qualquer Natureza - ISS	0,00	0,00	0,00	0,00
Imposto de Renda Retido na Fonte - IRRF	0,00	0,00	0,00	0,00
Imposto Territorial Rural - ITR	0,00	0,00	0,00	0,00
Multas, Juros de Mora e Outros Encargos de Impostos	0,00	0,00	0,00	0,00
Dívida Ativa de Impostos	0,00	0,00	0,00	0,00
Multas, Juros de Mora e Outros Encargos da Dívida Ativa	0,00	0,00	0,00	0,00
RECEITAS DE TRANSFERÊNCIAS CONSTITUCIONAIS E LEGAIS (II)	0,00	0,00	0,00	0,00
Cota Parte FPM	0,00	0,00	0,00	0,00
Cota Parte ITR	0,00	0,00	0,00	0,00
Cota Parte IPVA	0,00	0,00	0,00	0,00
Cota Parte ICMS	0,00	0,00	0,00	0,00
Cota Parte IPI - Exportação	0,00	0,00	0,00	0,00
Compensações Financeiras Provenientes de Impostos e Transferências Constitucionais	0,00	0,00	0,00	0,00
Desoneração ICMS LC 87/97	0,00	0,00	0,00	0,00
Outras	0,00	0,00	0,00	0,00
TOTAL DE RECEITAS PARA APURAÇÃO DA APLICAÇÃO EM AÇÕES E SERVIÇOS PÚBLICOS DE SAÚDE(III) = I+II	0,00	0,00	0,00	0,00
RECEITAS ADICIONAIS PARA FINANCIAMENTO DA SAÚDE	PREVISÃO INICIAL	PREVISÃO ATUALIZADA (c)	RECEITAS REALIZADAS	
			ATÉ O BIMESTRE (d)	% (d/c)*100
TRANSFERÊNCIAS DE RECURSOS DO SISTEMA ÚNICO DE SAÚDE - SUS	0,00	0,00	0,00	0,00
Provenientes da União	0,00	0,00	0,00	0,00

RELATÓRIO RESUMIDO DA EXECUÇÃO ORÇAMENTÁRIA
 DEMONSTRATIVO DAS RECEITAS DE IMPOSTOS E
 DAS DESPESAS PRÓPRIAS COM SAÚDE
 ORÇAMENTOS FISCAL E DA SEGURIDADE SOCIAL
 1º bimestre de 2018 (Janeiro a Fevereiro)

Recursos de Transferências do Sistema Único de Saúde - SUS	0,00	0,00	0,00	0,00	0,00	0,00
Recursos de Operações de Crédito	0,00	0,00	0,00	0,00	0,00	0,00
Outros Recursos	0,00	0,00	0,00	0,00	0,00	0,00
OUTRAS AÇÕES E SERVIÇOS NÃO COMPUTADOS	0,00	0,00	0,00	0,00	0,00	0,00
RESTOS A PAGAR NÃO PROCESSADOS INSCRITOS INDEVIDAMENTE NO EXERCÍCIO SEM DISPONIBILIDADE FINANCEIRA	—	—	0,00		0,00	—
DESPESAS CUSTEADAS COM DISPONIBILIDADE DE CAIXA VINCULADA AOS RESTOS A PAGAR CANCELADOS	0,00	0,00	0,00	0,00	0,00	0,00
DESPESAS CUSTEADAS COM RECURSOS VINCULADOS A PARCELA DO PERCENTUAL MÍNIMO QUE NÃO FOI APLICADA EM AÇÕES E SERVIÇOS DE EM EXERCÍCIOS ANTERIORES	0,00	0,00	0,00	0,00	0,00	0,00
TOTAL DAS DESPESAS COM NÃO COMPUTADAS (V)	0,00	0,00	0,00	0,00	0,00	0,00
TOTAL DAS DESPESAS COM AÇÕES E SERVIÇOS PÚBLICOS DE SAÚDE (VI)=(IV-V)	10.200.000,00	10.200.000,00	5.459.944,84	53,53	935.963,46	9,18

PERCENTUAL DE APLICAÇÃO EM AÇÕES E SERVIÇOS PÚBLICOS DE SAÚDE SOBRE A RECEITAS DE IMPOSTOS LÍQ.E TRANSF.CONSTITUC.E LEGAIS - (VII%)=(VI(h ou i)/IIIB)*100 - LIMITE CONSTITUCIONAL 15%
 VALOR REFERENTE A DIFERENÇA ENTRE O VALOR EXECUTADO E O LIMITE MÍNIMO CONSTITUCIONAL (VI(h ou i) - (15xIIIB)/100)

0,00


935.963,46

EXECUÇÃO DE RESTOS A PAGAR NÃO PROCESSADOS COM DISPONIBILIDADE DE CAIXA	INSCRITOS	CANCELADOS/ PRESCRITOS	PAGOS	A PAGAR	PARCELA CONSIDERADA NO LIMITE
Inscritos em 2017	0,00	0,00	0,00	0,00	0,00
Inscritos em 2016	0,00	0,00	0,00	0,00	0,00
Inscritos em 2015	0,00	0,00	0,00	0,00	0,00
Inscritos em 2014	0,00	0,00	0,00	0,00	0,00
Inscritos em exercicios anteriores a 2014	0,00	0,00	0,00	0,00	0,00
TOTAL (VIII)	0,00	0,00	0,00	0,00	0,00

RESTOS A PAGAR CANCELADOS OU PRESCRITOS

Outras subfunções		1.489.000,00		1.607.600,00		685.313,02		12,55		125.295,07		13,39	
TOTAL DE DESPESAS		10.200.000,00		10.200.000,00		5.459.944,84		100,00		935.963,46		100,00	

FONTE: SISTEMA: Aspec Informatica - UNIDADE RESPONSÁVEL: Consórcio Pub. de Saúde da Microrregião de Acaraú - DATA DA EMISSÃO: 28/02/2018 - HORA DA EMISSÃO: 16:47:37



PAULO SÉRGIO GOMES DE ANDRADE FILHO
DIRETOR EXECUTIVO



E2 CONTROLADORIA GOVERNAMENTAL EIRELI
ESCRITÓRIO CONTÁBIL CRC-PI 920

